



[www.beg-luxomat.com](http://www.beg-luxomat.com)

## Handleiding – B.E.G. Afstandsbediening App

# Gebruiksaanwijzing

Met de B.E.G. Smartphone App kunnen alle op afstand bedienbare B.E.G. detectoren, verlichting, noodverlichting en schemerschakelaars worden ingesteld. Bidirectionele apparaten kunnen ook worden uitgelezen. De app vervangt alle afstandsbedieningen.


Een compatibele smartphone en de B.E.G. IR-adapter (92726) zijn nodig om de app te gebruiken. Gebruiksvriendelijke navigatie en uitleg van de functies vergemakkelijken de programmering van de B.E.G.-apparaten.

## Stap 1:

Controleer de compatibiliteit van de smartphone. Een lijst van alle compatibele apparaten is beschikbaar op de B.E.G. homepage onder LUXOMAT® IR-Adapter.


## Stap 2:

Installatie van de afstandsbedieningsapplicatie B.E.G. BIRC op de smartphone.



## Stap 3:

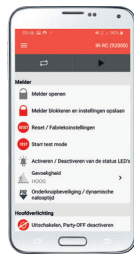
Laad de IR-adapter op met de meegeleverde Micro-USB-kabel. Wanneer de batterij is opgeladen, gaat de rode LED uit.



De IR-adapter moet regelmatig worden opgeladen.

## Stap 4:


Steek de IR-adapter in de aux-ingang (koptelefooningang)



Controleer of het volume van de smartphone op het maximale volume is ingesteld om een goede werking te garanderen.

## Stap 5:

Richt de smartphone met IR-adapter rechtstreeks op het programmeren B.E.G. apparaat.



## Stap 6:

Selecteer in de app het juiste B.E.G. apparaat of de bijbehorende afstandsbediening. Bidirectionele apparaten worden automatisch gedetecteerd tijdens het uitlezen.



# Gebruiksaanwijzing

## Stap 7:

Als het apparaat vergrendeld is voor de programmering:

- Ontgrendel directionele apparaten met de „Vergrendel open“ knop.
- ontgrendelen van bidirectionele apparaten door het invoeren van de pincode



## Stap 8:

Alle productinstellingen vindt u in de hoofdstukken „Parameters“ en „Commando’s“.



## Stap 9:

Als een commando of parameter een uitleg nodig heeft, is deze opgeslagen in de app.



## Stap 10:

De gewenste instellingen kunnen individueel of volledig naar het B.E.G. apparaat worden verzonden.



## Stap 11:

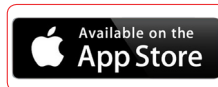
Beëindigt het programmeerproces:

- Vergrendel de directionele apparaten met de „Lock gesloten“ sleutel.
- vergrendeling van de bidirectionele apparaten door het invoeren van de pincode



## Stap 12:

Update app regelmatig





ISO 14001

ISO 9001



Milieubeheer

Kwaliteitsbeheer



XXXX-310516-1



**B.E.G. Nederland B.V.**  
Tjalk 42 · 2411 NZ Bodegraven · Tel: 0172 476800  
E-Mail: [info@beg-luxomat.nl](mailto:info@beg-luxomat.nl) · Internet: [www.beg-luxomat.com](http://www.beg-luxomat.com)