

PD-C 360i/24 DIM

Artikelnummer	GTIN
EP10426704	4015120426704



Technische gegevens

ALGEMEEN	
Apparaatcategorie	Plafondaanwezigheidssensor
Productinformatie	Let op de Verklaring installatieautomaat in het downloadgedeelte van het product.
Gebruikersinterface	Potentiometer, IR-afstandsbediening met "blue mode"-technologie
Leveringsomvang	inclusief lensmasker
Op afstand te bedienen	✓
Conformiteit	CE, EAC, RoHS, AEEA
Garantie	5 jaar
BEVESTIGING	
Montagevariant	Inbouw / apparaatdoos Ø 68 mm
Montageplaats	Plafond
Inbouwmaat	Inbouwdiepte: 24 mm, Ø 60 mm
Type aansluiting	Insteekklem
Aansluitbare kabeldiameter	1,5 – 2,5 mm ²
BEHUIZING	
Afmetingen	Hoogte/diepte 70 mm, Ø 108 mm
Gewicht	145 g
Materiaal	UV-gestabiliseerd polycarbonaat
Beschermingsgraad	IP20
Beschermingsgraad met toebehoren	IP54 met opbouwdoos (separaat bestellen)
Toegestane omgevingstemperatuur	-25 °C...+50 °C
Relatieve luchtvochtigheid	5 – 93 %, niet condenserend
Kleur	wit, overeenkomstig RAL 9010
ELEKTRISCHE UITVOERING	
Besturingssysteem	1 – 10 V

Productbeschrijving

- Aanwezigheidssensor met **360° detectiehoek** voor plafondmontage
- **Bereik tot 24 m** diameter bij een aanbevolen montagehoogte van 3 meter (maximale montagehoogte 5 m)
- Automatische lichtregeling voor een **constant lichtniveau** op basis van aanwezigheid en daglicht (1 - 10 V = aansluiting)
- 16 A hoogvermogenrelais (wolfram voorloopcontact)
- Ingebouwd fabrieksprogramma dus onmiddellijk bedrijfsklaar

Specifieke productfuncties:

- Aanwezigheids- en daglichtafhankelijkeconstante lichtregeling
- Eenvoudige parametrisering, bediening op afstand en documenteren met ESY-pen en ESY-app

Beschermingsklasse	II
Nom. spanning	230 – 230 V AC / 50 – 50 Hz
Inschakelstroom	800 A / 200 µs
Opgenomen vermogen	0,3 W

SENSOREN

Detectiehoek	360°
Detectieafstand schuin	Ø 24 m
Detectieafstand frontaal	Ø 11 m
Detectieafstand aanwezigheidsbereik	Ø 8 m
Detectiebereik	tot 453 m ²
Aanbevolen Montagehoogte	3 m
Max. Aanbevolen Montagehoogte	5 m
Lichtmeting	menglicht
Helderheidswaarde	5 – 2000 lx

KANALEN (VERLICHTING / HVAC)

Aantal verlichtingskanalen	1
Impulsgeveringang verlichting	1
Impulsgeveringang HVAC	–
Slave-ingang	✓
Max. aantal slave-melders	10
Modus	Halfautomatisch, Volautomatisch
Uitschakelvertraging	300 s
Inschakelvertraging	30 s
Constante lichtregeling	✓
Kanaal	C1 Verlichting
Werking	schakelen, Regelen, Dimmen
Schakelvermogen	230 V/50 Hz, 16 AX

PD-C 360i/24 DIM

Artikelnummer **GTIN**
 EP10426704 4015120426704

2300 W/10 A (cos phi = 1)
 1150 VA/5 A (cos phi = 0,5)
 600 W LED

Schakelcontact	maakcontact / potentiaalvoerend
Impulsgevingang	✓

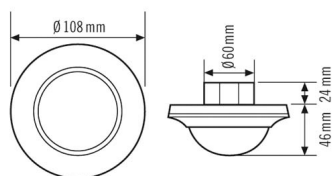
Impulsfunctie	✓
Nalooptijd	60 s...30 min (stapsgewijs verstelbaar)
Oriëntatieverlichting	10 % lichtvermogen
nalooptijd oriëntatieverlichting	60 s...60 min

Fabrieksinstelling

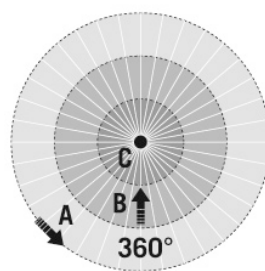
ALGEMEEN	
Gevoeligheid	100 %
Lichtopbrengst nabranden	10 %
Oriëntatieverlichting AAN	–
Oriëntatieverlichting afhankelijk van helderheid	✓
Oriëntatieverlichting schakeldrempel	500 lx
Inschakelwaarde lichtvermogen	10 %

KANALEN (VERLICHTING / HVAC)	
Kanaal	C1 Verlichting
Bedrijfsmodus	Volautomatisch
Instelwaarde helderheid / schakeldrempel	400 lx
Nalooptijd	5 min
Oriëntatieverlichting lichtvermogen	10 %
Duur uitschakelwaarschuwing	300 s

Maattekening



Detectiehoek



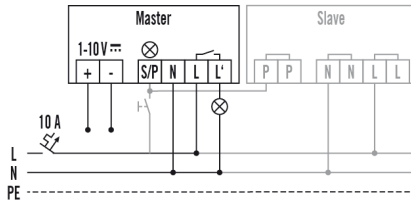
Detectieafstand

■ Dwars (A)	Ø 24 m
■ Frontaal (B)	Ø 11 m
■ Aanwezigheidsbereik (C)	Ø 8 m

PD-C 360i/24 DIM

Artikelnummer **GTIN**
 EP10426704 4015120426704

Schakelschema



Standardschema met optionele aansturing via maakcontact en gebruik van max. 10 slave-apparaten op een master-apparaat.

Gedetailleerde productbeschrijving

- Aanwezigheidssensor met **360° detectiehoek** en voor plafondmontage
- **Bereik tot 24 m** diameter bij een aanbevolen montagehoogte van 3 m (maximale montagehoogte 5 m)
- Automatische lichtregeling (kanaal 1) voor een **constant lichtniveau** op basis van aanwezigheid en daglicht (1 - 10 V = contact)
- 16 A hoogvermogenrelais (wolfram voorloopcontact) speciaal voor het schakelen van capacatieve lasten zoals o.a. EVSA's, fluorescentielampen met parallelcompensatie, compacte fluorescentielampen, spaarlampen
- Ingebouwd fabrieksprogramma dus onmiddellijk bedrijfsklaar
- Eenvoudig te programmeren via afstandsbediening met "blue mode"-technologie of via instelelementen
- Geïntegreerde keuzeschakelaar voor instelling met afstandsbediening of via regelaars - Bescherming tegen bedieningsfouten en vandalisme
- Afscherming van storingsbronnen door regeling van de gevoeligheid via DIP-schakelaar
- Extra pulsingang met omschakelfunctie "Ruimte = AAN + UIT/Gang = AAN"
- Melder kan vol- of halfautomatisch worden gebruikt
- Terug naar 10 % van de lichtsterkte na afloop van de nalooptijd als oriëntatieverlichting voor gangen of doorgangszones
- Geïntegreerde uitschakelwaarschuwing
- Standaarduitvoering als inbouwapparaat
- Opbouw of plafondinbouw met Toebehoren
- Afdakraam en designring eenvoudig verwisselbaar/overschilderbaar (als accessoire verkrijgbaar in de kleur zilver)
- Uitbreiding van het detectiebereik door aansluiting van slave-apparaten
- Gerichte afscherming van de zone met behulp van meegeleverd lensmasker