

## PD-C 360i/24plus

<b>Artikelnummer</b>	<b>GTIN</b>
EP10425288	4015120425288



### Technische gegevens

ALGEMEEN	
Apparaatcategorie	Plafondaanwezigheidssensor
Productinformatie	Let op de Verklaring installatieautomaat in het downloadgedeelte van het product.
Gebruikersinterface	Potentiometer, IR-afstandsbediening met "blue mode"-technologie
Leveringsomvang	inclusief lensmasker
Op afstand te bedienen	✓
Conformiteit	CE, EAC, RoHS, SundaHus, AEEA
Garantie	5 jaar
BEVESTIGING	
Montagevariant	Inbouw / apparaatdoos Ø 68 mm
Montageplaats	Plafond
Inbouwmaat	Inbouwdiepte: 24 mm, Ø 60 mm
Type aansluiting	Insteekklem
Aansluitbare kabeldiameter	1,5 – 2,5 mm <sup>2</sup>
BEHUIZING	
Afmetingen	Hoogte/diepte 70 mm, Ø 108 mm
Gewicht	153,333 g
Materiaal	UV-gestabiliseerd polycarbonaat
Beschermingsgraad	IP20
Beschermingsgraad met toebehoren	IP54 met opbouwdoos (separaat bestellen)
Toegestane omgevingstemperatuur	-25 °C...+50 °C
Relatieve luchtvochtigheid	5 – 93 %, niet condenserend
Kleur	wit, overeenkomstig RAL 9010
ELEKTRISCHE UITVOERING	
Besturingssysteem	ON/OFF

### Productbeschrijving

- Aanwezigheidssensor met **360° detectiehoek** voor plafondmontage
- **Bereik tot 24 m** diameter bij een aanbevolen montagehoogte van 3 m voor toepassing in o.a. kantoren, klaslokalen, vergader-ruimtes en doorgangszones met daglicht
- **Ideaal voor installatie op grote hoogte tot 10 m in onder meer sporthallen en magazijnen**
- 16 A hoogvermogenrelais (wolfram voorloopcontact)
- Ingebouwd fabrieksprogramma dus onmiddellijk bedrijfsklaar

### Specifieke productfuncties:

- Eenvoudige parametrisering, bediening op afstand en documenteren met ESY-pen en ESY-app

Beschermingsklasse	II
Nom. spanning	230 – 230 V AC / 50 – 50 Hz
Inschakelstroom	800 A / 200 µs
Opgenomen vermogen	0,3 W

### SENSOREN

Detectiehoek	360°
Detectieafstand schuin	Ø 24 m
Detectieafstand frontaal	Ø 11 m
Detectieafstand aanwezigheidsbereik	Ø 8 m
Detectiebereik	tot 453 m <sup>2</sup>
Aanbevolen Montagehoogte	3 m
Max. Aanbevolen Montagehoogte	10 m
Lichtmeting	menglicht
Helderheidswaarde	5 – 2000 lx

### KANALEN (VERLICHTING / HVAC)

Aantal verlichtingskanalen	1
Aantal HVAC-kanalen	1
Impulsgevingang verlichting	1
Impulsgevingang HVAC	–
Slave-ingang	✓
Max. aantal slave-melders	10
Modus	Halfautomatisch, Volautomatisch
Uitschakelvertraging	300 s
Inschakelvertraging	30 s
Constance lichtregeling	–
Kanaal	<b>C1</b> Verlichting <b>IC2</b> HVAC
Werking	schakelen

## PD-C 360i/24plus

<b>Artikelnummer</b>	<b>GTIN</b>
EP10425288	4015120425288

Schakelvermogen	230 V/50 Hz, 16 AX 2300 W/10 A (cos phi = 1) 1150 VA/5 A (cos phi = 0,5) 600 W LED/230 V ~/2 A, 24 V =/2 A, Capacitieve last/EVSA's max. inschakelstroom 30 A/20 ms
-----------------	---

Schakelcontact	maakcontact / potentiaalvoerend maakcontact / potentiaalvrij
Impulsgeveringang	truelfalse
Impulsfunctie	✓
Nalooptijd	60 s...30 min (stapsgewijs verstelbaar)   300 s...120 min (stapsgewijs verstelbaar)

### Fabrieksinstelling

#### ALGEMEEN

Gevoeligheid	100 %
--------------	-------

#### KANALEN (VERLICHTING / HVAC)

Kanaal	C1 Verlichting
Bedrijfsmodus	Volautomatisch
Instelwaarde helderheid / schakeldrempel	400 lx

Nalooptijd	5 min
------------	-------

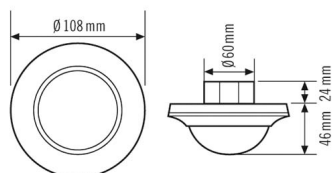
Kanaal	C2 HVAC
--------	---------

Bedrijfsmodus	Volautomatisch
---------------	----------------

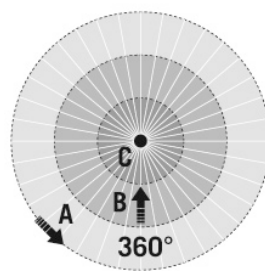
Instelwaarde helderheid / schakeldrempel	400 lx
--	--------

Nalooptijd	60 min
------------	--------

### Maattekening



### Detectiehoek



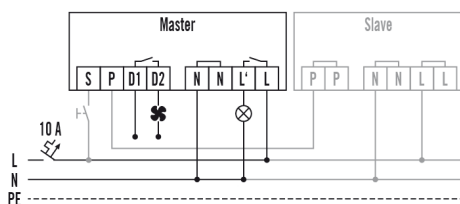
### Detectieafstand

■ Dwars (A)	Ø 24 m
■ Frontaal (B)	Ø 11 m
■ Aanwezigheidsbereik (C)	Ø 8 m

## PD-C 360i/24plus

<b>Artikelnummer</b>	<b>GTIN</b>
EP10425288	4015120425288

### Schakelschema



Standardschema met optionele aansturing via maakcontact en gebruik van max. 10 slave-apparaten op een master-apparaat.

### Gedetailleerde productbeschrijving

- Aanwezigheidssensor met **360° detectiehoek** en voor plafondmontage
- **Bereik tot 24 m** diameter bij een aanbevolen montagehoogte van 3 m voor toepassing in o.a. kantoren, klaslokalen, vergaderruimtes en doorgangszones met daglicht
- Ideaal voor **installatie op grote hoogte tot 10 m** zoals in sporthallen, magazijnen etc.
- 16 A hoogvermogenrelais (wolfram voorloopcontact) speciaal voor het schakelen van capacatieve lasten zoals o.a. EVSA's, fluorescentielampen met parallelcompensatie, compacte fluorescentielampen, spaarlampen
- Ingebouwd fabrieksprogramma dus onmiddellijk bedrijfsklaar
- Automatische lichtregeling (kanaal 1) op basis van aanwezigheid en daglicht
- Extra potentiaalvrij schakelcontact (kanaal 2) HVAC voor het aansturen van verwarming/ventilatie/airco op basis van aanwezigheid
- Eenvoudig te programmeren via afstandsbediening met "blue mode"-technologie of via instelelementen (potentiometers)
- Geïntegreerde keuzeschakelaar voor instelling via afstandsbediening of via regelaars - Bescherming tegen bedieningsfouten en vandalisme
- Afscherming van storingsbronnen door regeling van de gevoeligheid via DIP-schakelaar
- Extra pulsingang met omschakelfunctie "Ruimte = AAN + UIT/Gang = AAN"
- Sensor kan vol- of halfautomatisch worden gebruikt (kanaal 1)
- Standaarduitvoering als inbouwapparaat
- Opbouw of plafondinbouw met Toebehoren
- Afdakraam en designring eenvoudig verwisselbaar/overschilderbaar (als accessoire verkrijgbaar in de kleur zilver)
- Uitbreiding van het detectiebereik door aansluiting van slave-apparaten
- Gerichte afscherming van de zone met behulp van meegeleverd lensmasker