

FICHE PRODUIT

DULUX T/E HF & AC Mains 10 W/3000 K

OSRAM DULUX T/E LED HF & AC MAINS | LED de remplacement des CFLni culot GX24q à 4 broches pour fonctionnement sur tension secteur ou sur alimentation électronique



Zones d'application

- Supermarchés et grands magasins
- Allées et couloirs
- Hôtels, restaurants
- Utilisation en extérieur, uniquement dans des luminaires appropriés

Avantages du produit

- Remplacement rapide, simple et sûr
- Faible consommation d'énergie
- Fonctionnement directement sur secteur 230 V AC possible

Caractéristiques du produit

- LED replacement for conventional compact fluorescent lamps for use in ECG luminaires or on AC mains
- Culot GX24q 4 PIN
- Base rotative autour de son axe longitudinal ($\neq 90^\circ$)
- Type de protection : IP20
- Durée de vie : jusqu'à 30 000 h
- Lampes sans mercure



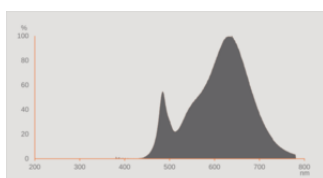
DONNÉES TECHNIQUES

DONNÉES ÉLECTRIQUES

Puissance nominale	10.00 W
Tension nominale	220...240 V
Puissance équivalente à une lampe	26 W
Intensité nominale	44 mA
Type de courant	Courant alternatif (AC)
Courant d'appel	20 A
Fréquence de fonctionnement	50/60 Hz
Fréquence du réseau	50/60 Hz
Nbr max de lampes placés sur le disjoncteur 10 A (B)	205
Nbr max de lampes placés sur le disjoncteur 16 A (B)	325
Distorsion harmonique totale	≤ 30 %
Facteur de puissance λ	> 0,90

Données photométriques

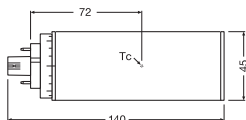
Flux lumineux	990 lm
Flux nominal lumineux utile 90°	990 lm
Efficacité lumineuse	99 lm/W
Flux résiduel en fin de vie nomi	0.70
Teinte de couleur (désignation)	Blanc chaud
Temp. de couleur	3000 K
Ra Indice de rendu des couleurs	80
Teinte de couleur	830
Ecart-type de correspondance de couleur	≤6 sdcM
Indice du papillotement (PstLM)	1.0
Indice de l'effet stroboscopique (SVM)	0.4



Données techniques légères

Angle de rayonnement	130 °
Temps de préchauffage (60 %)	< 0.50 s
Temps d'amorçage	< 0.5 s

DIMENSIONS ET POIDS



Longueur totale	140.00 mm
Diamètre	45,00 mm
Diamètre maximum	45 mm
Poids du produit	122,00 g

TEMPÉRATURES ET CONDITIONS DE FONCTIONNEMENT

Plage de température ambiante	-20...+50 °C
Température maximale au point de test	80 °C

Durée de vie

Durée de vie	30000 h ¹⁾
Nombre de cycles de commutation	200000
Maintien du flux lumineux en fin	0.70
Taux de survivance à 6 000 h	≥ 0.90

¹⁾ L70/B50

DONNÉES SUPPLÉMENTAIRES SUR LE PRODUIT

Culot (désignation standard)	GX24q-3
Teneur en mercure	0.0 mg
Conception/exécution	Dépolie

CAPACITÉS

Gradable	Non
----------	-----

CERTIFICATS ET NORMES

Classe d'énergie efficace	F 1)
Consommation d'énergie	10.00 kWh/1000h
Type de protection	IP20
Normes	CE / EAC
Groupe de sécurité photobiologique EN62778	RG0

1) Classe d'efficacité énergétique (CEE) sur une échelle de A (rendement le plus élevé) à G (rendement le plus bas)

Catégorisations spécifiques aux pays

Référence de commande	DULUXTE26LED 10
-----------------------	-----------------








Données suivant le règlement européen sur l'étiquetage énergétique EU 2019/2015

Technologie d'éclairage utilisée	LED
Non-dirigée ou dirigée	NDLS
Sur secteur ou non secteur	MLS
Type de culot de la source lumineuse (ou autre interface électrique)	GX24q-3
Source lumineuse connectée (SLC)	Non
Source lumineuse réglable en couleur	Non
Enveloppe	Non
Sources lumineuses à luminance élevée	Non
Protection anti-éblouissement	Non
Température de couleur proximale	SINGLE_VALUE
Puissance en mode veille	0 W
Déclaration de puissance équivalente	Non
Longueur	140,00 mm
Hauteur (luminaires cycliques inclus)	45.00 mm
Largeur (y compris les luminaires ronds)	45.00 mm
Coordonnées chromatiques x	0.433
Coordonnées chromatiques y	0.403
Indice de rendu des couleurs R9	0.00
Correspondance pour l'angle de faisceau	SPHERE_360
Facteur de survie	0.90
Facteur de déphasage (cos φ)	0.90
Source lumineuse LED remplace une source lumineuse fluorescente	Non
ID EPREL	604672
Numéro de modèle	AC35206

Conseils de sécurité

- Always check the latest update of the compatibility list available on www.ledvance.com/ecg-compatibility.
- Ne convient pas pour un fonctionnement avec alimentation conventionnelle

TÉLÉCHARGEMENTS

Documents et certificats	
	User instruction
	Declarations Of Conformity CE
	Declarations Of Conformity UKCA
Photométrie et fichiers pour études d'éclairage	
	IES file (IES)
	LDT file (Eulumdat)
	LDC typ polar
	Spectral power distribution

DONNÉES LOGISTIQUES

Code produit	Unité d'emballage (Pièces/Unité)	Dimensions (longueur x largeur x hauteur)	Poids approximatif	Volume
4058075559394	Etui carton fermé 1	48 mm x 48 mm x 146 mm	134.00 g	0.34 dm ³
4058075559400	Carton de regroupement 10	246 mm x 102 mm x 157 mm	1461.00 g	3.94 dm ³

Le code produit mentionné décrit la petite quantité d'unité qui peut être commandée. Une unité peut contenir un ou plusieurs produits. Lorsque vous passez la commande, merci de bien vouloir entrer une unité ou un multiple d'une unité.

AVERTISSEMENT

Sous réserve de modifications. Sauf erreur ou omission. Veuillez à toujours utiliser la version la plus récente.