

**Per una ottimale realizzazione dei cartellini portanome si consiglia di procedere in uno dei seguenti modi:  
 There are 2 alternative ways to create and change names on the labels:  
 Pour réaliser les étiquettes porte-noms d'une façon optimale nous vous conseillons de procéder dans une des deux manières suivantes:  
 Er zijn 2 manieren om namen of nummers op de labels te maken:**

**IT**  
 Utilizzare una striscia adesiva trasparente per etichettatrice (tipo Dymo) come mostrano in (Fig. 1).

**EN**  
 Use a transparent adhesive labeling strip (e.g. Dymo) as shown in picture 1.

**FR**  
 Utiliser une bande adhésive transparente pour étiqueteuse (type Dymo) comme montré dans la figure 1.

**NL**  
 Gebruik een transparant plakstrookje voor etiketteermachines (bv. Dymo), zoals afgebeeld in figuur 1.

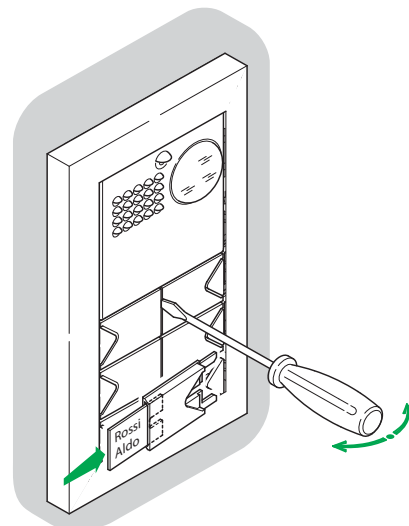
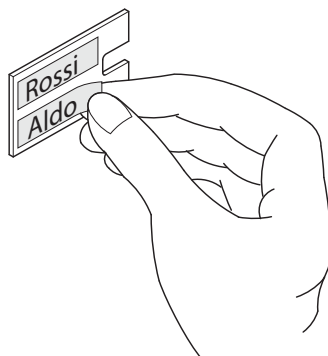



Fig. 1

**IT**  
**ATTENZIONE!**  
 Per un risultato perfetto e duraturo utilizzare una stampante laser.  
 Utilizzare l'Art. 1234 (opzionale) "Kit stampa cartellini portanome Powercom" contenente 20 fogli in poliester e cd con software dedicato alla corretta formattazione e alla stampa delle etichette. Il software può essere liberamente scaricato dall'indirizzo web [www.comelitgroup.com](http://www.comelitgroup.com), Download - Software.

**EN**  
**CAUTION!**  
 For a perfect and long-lasting result, use a laser printer.  
 Use Art. 1234 (optional) "Kit for printing Powercom nameplate labels" containing 20 polyester sheets and a CD with special software for correct formatting and printing of the labels. The software can be downloaded free of charge from the website [www.comelitgroup.com](http://www.comelitgroup.com), Download - Software.

**FR**  
**ATTENTION !**  
 Pour obtenir un résultat parfait et durable, utiliser une imprimante laser.  
 Utiliser l'Art. 1234 (option) «Kit impression étiquettes porte-noms Powercom» contenant 20 feuilles en polyester et un cd avec logiciel dédié au formatage correct et à l'impression des étiquettes. Le logiciel peut être librement téléchargé à l'adresse web [www.comelitgroup.com](http://www.comelitgroup.com), Download - Software.

**NL**  
**LET OP!**  
 Gebruik voor een optimaal en duurzaam resultaat een laserprinter.  
 Gebruik art. 1234 (optie) 'Afdrukset naamhouderplaatjes Powercom' met 20 polyester vellen en cd met speciale software voor een correcte formattering en afdruk van de etiketten. De software kan gratis gedownload worden van het webadres [www.comelitgroup.com](http://www.comelitgroup.com), Download - Software.

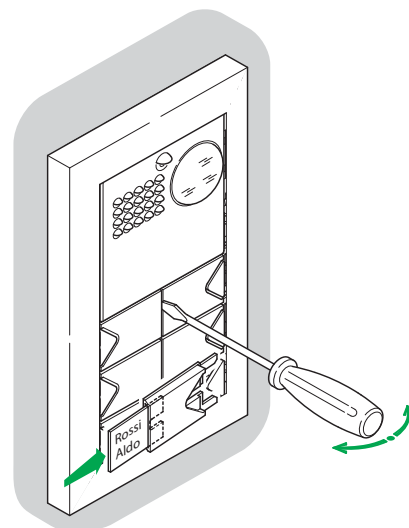
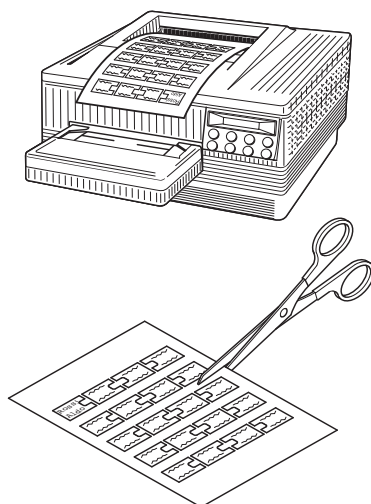
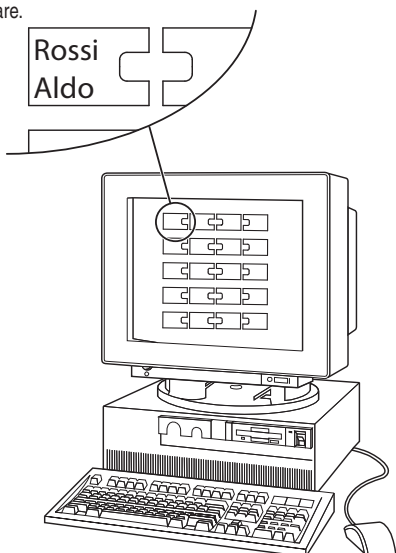


Fig. 2