Racores de engaste 4SH y casquillos con protección antiarranque

Acero cincado, para manguera 4SH pelada

Serie: S-YHWX



Resumen

DN (mm)	19 a 51
Forma constructiva	17 opciones, consulte la tabla de modelos
Tamaño de conexión	23 opciones, consulte la tabla de modelos
SKU de esta serie	90

Descripción

Racores de engaste 4SH con protección antiarrancamiento y los casquillos 4SH correspondientes. Esta serie es para manguera 4SH según EN 856. El casquillo se bloquea en el racor (protección antiarrancamiento). Una vez engastados, la manguera, el casquillo y el racor forman una unión metálica que soporta la carga de presión máxima. Así, una manguera flexible 4SH de 4 espirales puede sustituir a una manguera más rígida de 6 espirales. Pele la manguera por dentro y por fuera. Elija el racor según la conexión y el DN de la manguera. Engástelo con un casquillo del mismo DN que corresponda al tipo de manguera, con una máquina de engastar mangueras. El casquillo es un artículo aparte. La presión máxima de trabajo del conjunto de manguera es la del componente con menor presión nominal: manguera, racor o conexión. Acero cincado. Para agua de mar o fluidos agresivos, elija los racores de engaste 4SH de acero inoxidable.

Características principales

- Protección antiarranque, unión metálica con el casquillo 4SH
- Manguera 4SH flexible en lugar de una manguera de 6 espirales
- Cuerpo de acero cincado

Modelos

Seleccione el SKU para su aplicación.

SKU	Forma constructiva	Tamaño de conexión	DN (mm)
F2XRE	Casquillo 4 SH	40.0 x 51.4 (Da x L)	19
F2XRG	Casquillo 4 SH	48.0 x 64.5 (Da x L)	25
F2XRJ	Casquillo 4 SH	57 × 84 (Da x L)	31
F2XRM	Casquillo 4 SH	64.3 × 94.0 (Da x L)	38
F2XRP	Casquillo 4 SH	83.5 × 107.0 (Da x L)	51
F2XM5	CES (recto)	M 36×2 (25 S)	19
F2XM7	CES (recto)	M 42×2 (30 S)	25
F2XM9	CES (recto)	M 52×2 (38 S)	31
F2XKM	DKO-S (45°)	M 30×2 (20 S)	19

SKU	Forma constructiva	Tamaño de conexión	DN (mm)
F2XKP	DKO-S (45°)	M 36×2 (25 S)	19
F2XKR	DKO-S (45°)	M 42×2 (30 S)	25
F2XKT	DKO-S (45°)	M 52×2 (38 S)	31
F2XKU	DKO-S (90°)	M 30×2 (20 S)	19
F2XKX	DKO-S (90°)	M 36×2 (25 S)	19
F2XKW	DKO-S (90°)	M 36×2 (25 S)	25
F2XKZ	DKO-S (90°)	M 42×2 (30 S)	25
F2XM3	DKO-S (90°)	M 52×2 (38 S)	31
F2XKB	DKO-S (recto)	M 30×2 (20 S)	19
F2XKE	DKO-S (recto)	M 36×2 (25 S)	19
F2XKD	DKO-S (recto)	M 36×2 (25 S)	25
F2XKG	DKO-S (recto)	M 42×2 (30 S)	25
F2XKK	DKO-S (recto)	M 52×2 (38 S)	31
F2XKJ	DKO-S (recto)	M 52×2 (38 S)	38
F2XMJ	DKOR (45°)	G 3/4"	19
F2XMM	DKOR (45°)	G 1"	25
F2XMP	DKOR (45°)	G 1-1/4"	31
F2XMS	DKOR (90°)	G 3/4"	19
F2XMU	DKOR (90°)	G 1"	25
F2XMW	DKOR (90°)	G 1-1/4"	31
F2XMB	DKOR (recto)	G 3/4"	19
F2XMD	DKOR (recto)	G 1"	25
F2XMF	DKOR (recto)	G 1-1/4"	31
F2XQB	SFC (45°)	41.3 (3/4")	19
F2XQC	SFC (45°)	47.6 (1")	25
F2XQD	SFC (45°)	54.0 (1-1/4")	31
F2XQE	SFC (45°)	63.5 (1-1/2")	38
F2XR9	SFC (90°)	41.3 (3/4")	19
F2XRA	SFC (90°)	47.6 (1")	25
F2XRB	SFC (90°)	54.0 (1-1/4")	31
F2XRC	SFC (90°)	63.5 (1-1/2")	38
F2XPG	SFC (recto)	41.3 (3/4")	19
F2XPH	SFC (recto)	47.7 (1")	25

SKU	Forma constructiva	Tamaño de conexión	DN (mm)
F2XPJ	SFC (recto)	54.0 (1-1/4")	31
F2XPK	SFC (recto)	63.5 (1-1/2")	38
F2XPN	SFL (45°)	38.1 (3/4")	19
F2XPQ	SFL (45°)	44.5 (1")	25
F2XPS	SFL (45°)	50.8 (1-1/4")	31
F2XPU	SFL (45°)	60.3 (1-1/2")	38
F2XPV	SFL (45°)	71.4 (2")	51
F2XQG	SFL (90°)	38.1 (3/4")	19
F2XQJ	SFL (90°)	44.5 (1")	25
F2XQM	SFL (90°)	50.8 (1-1/4")	31
F2XQP	SFL (90°)	60.3 (1-1/2")	38
F2XQQ	SFL (90°)	71.4 (2")	51
F2XNR	SFL (recto)	38.1 (3/4")	19
F2XNT	SFL (recto)	44.5 (1")	25
F2XNV	SFL (recto)	50.8 (1-1/4")	31
F2XNX	SFL (recto)	60.3 (1-1/2")	38
F2XNY	SFL (recto)	71.4 (2")	51
F2XPY	SFS (45°)	41.3 (3/4")	19
F2XQ2	SFS (45°)	47.6 (1")	19
F2XPX	SFS (45°)	41.3 (3/4")	25
F2XQ4	SFS (45°)	47.6 (1")	25
F2XQ6	SFS (45°)	54.0 (1-1/4")	25
F2XQ3	SFS (45°)	47.6 (1")	31
F2XQ7	SFS (45°)	54.0 (1-1/4")	31
F2XQ9	SFS (45°)	63.5 (1-1/2")	38
F2XQA	SFS (45°)	79.4 (2")	51
F2XQU	SFS (90°)	41.3 (3/4")	19
F2XQW	SFS (90°)	47.6 (1")	19
F2XQT	SFS (90°)	41.3 (3/4")	25
F2XQY	SFS (90°)	47.6 (1")	25
F2XR2	SFS (90°)	54.0 (1-1/4")	25
F2XQX	SFS (90°)	47.6 (1")	31
F2XR4	SFS (90°)	54.0 (1-1/4")	31

SKU	Forma constructiva	Tamaño de conexión	DN (mm)
F2XR6	SFS (90°)	63.5 (1-1/2")	31
F2XR3	SFS (90°)	54.0 (1-1/4")	38
F2XR7	SFS (90°)	63.5 (1-1/2")	38
F2XR8	SFS (90°)	79.4 (2")	51
F2XP3	SFS (recto)	41.3 (3/4")	19
F2XP5	SFS (recto)	47.6 (1")	19
F2XP2	SFS (recto)	41.3 (3/4")	25
F2XP7	SFS (recto)	47.6 (1")	25
F2XP9	SFS (recto)	54.0 (1-1/4")	25
F2XP6	SFS (recto)	47.6 (1")	31
F2XPB	SFS (recto)	54.0 (1-1/4")	31
F2XPD	SFS (recto)	63.5 (1-1/2")	31
F2XPA	SFS (recto)	54.0 (1-1/4")	38
F2XPE	SFS (recto)	63.5 (1-1/2")	38
F2XPF	SFS (recto)	79.4 (2")	51

Formas constructivas

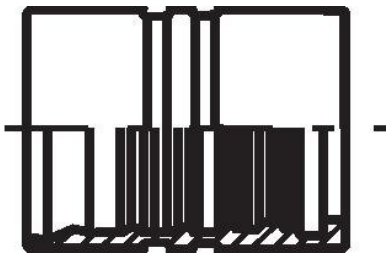

- Casquillo 4 SH: casquillo para mangueras 4 SH (EN 856) para racor con protección antiarrancamiento



- CES: rosca macho de 24° para unión de anillo cortante ISO 8434-1, serie pesada



- DKO-S: tapón de sellado con tuerca de unión y junta tórica, se ajusta a conexiones de 24° ISO 8434-1, serie pesada

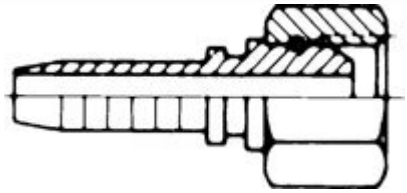

- DKOR: cabeza de sellado BSP 60° con junta tórica y tuerca de unión (rosca G)



- SFC: brida SAE, 9000 psi, H=14.2



- SFL: brida SAE, serie estándar 3000 PSI



- SFS: brida SAE, serie de alta presión 6000 psi

Puntos a tener en cuenta

- Engaste permanente, requiere una máquina de engastar mangueras
- Casquillo no incluido, pídalo según el tipo de manguera
- Acero cincado, para agua de mar o medios agresivos elija acero inoxidable

> **⚠ Advertencia**
> ¡La manguera también debe pelarse por dentro!

Tameson B.V.
Torenallee 20, 5617 BC Eindhoven, Países Bajos
CoC: 72902531
N.º IVA: NL859280263B01

Información de contacto
support@tameson.es
tameson.es

Información del documento
Versión: 1.0

Las especificaciones están sujetas a cambios sin previo aviso. Verifique las especificaciones actuales antes de realizar el pedido.