

FICHA TÉCNICA DEL PRODUCTO

DULUX T/E HF & AC Mains 10 W/3000 K

OSRAM DULUX T/E LED HF & AC MAINS | Reemplazo LED para CFLni con casquillo GX24q de 4 pines para funcionamiento con ECE y directo a red



Áreas de aplicación

- Supermercados y grandes almacenes
- Zonas de paso y pasillos
- Hoteles, restaurantes
- Aplicaciones en exteriores solo en luminarias adecuadas

Beneficios del producto

- Sustitución rápida, simple y segura
- Poco consumo de energía
- Posibilidad de funcionamiento a tensión de red (230 V AC)

Características del producto

- LED replacement for conventional compact fluorescent lamps for use in ECG luminaires or on AC mains
- Casquillo GX24q de cuatro pines de un solo extremo
- Casquillo rotatorio ($\pm 90^\circ$)
- Tipo de protección: IP20
- Vida útil: hasta 30.000 h
- Lámparas libres de mercurio



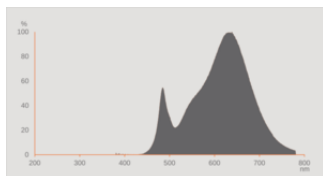
INFORMACIÓN TÉCNICA

DATOS ELÉCTRICOS

Potencia nominal	10 W
Potencia del conjunto	10.00 W
Tensión nominal	220...240 V
Potencia equivalente lámpara	26 W
Corriente nominal	44 mA
Tipo de corriente	Corriente alterna (AC)
Corriente de encendido IP	20 A
Frecuencia de funcionamiento	50/60 Hz
Frecuencia de red	50/60 Hz
Número de lámparas máximas por 10 A (B)	205
Máximo número de lámparas en interruptor magnetotérmico 16 A (B)	325
Distorsión armónica total	≤ 30 %
Factor de potencia λ	> 0,90

Datos fotométricos

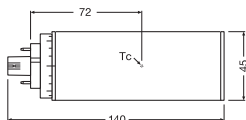
Flujo luminoso	990 lm
Flujo luminoso nominal útil 90°	990 lm
Eficacia luminosa	99 lm/W
Factor manten.lumen final vida ú	0.70
Tono de luz (denominación)	Blanco cálido
Temperatura de color	3000 K
Índice de reproducción cromática Ra	80
Tono de luz	830
Desviación estándar de ajuste de color	≤6 sdcm
Valor del Flickering Pst LM	1.0
Valor del efecto del estroboscópico SVM	0.4



Datos técnicos de iluminación

Ángulo de radiación	130 °
Tiempo de precalentamiento (60 %)	< 0.50 s
Tiempo de arranque	< 0.5 s

DIMENSIONES Y PESO



Longitud total	140.00 mm
Diámetro	45,00 mm
Diámetro máximo	45 mm
Peso del producto	122,00 g

TEMPERATURAS Y CONDICIONES DE FUNCIONAMIENTO

Margen de temperatura ambiente	-20...+50 °C
Temp. máx. en el punto de prueba tc	80 °C

Vida media

Vida media	30000 h ¹⁾
Número de ciclos de encendidos	200000
Mante. de lúm. al final de la vi	0.70
Factor supervivencia 6.000 h	≥ 0.90

1) L70/B50

DATOS ADICIONALES DEL PRODUCTO

Casquillo (denominación estándar)	GX24q-3
Contenido mercurio	0.0 mg
Construcción / Modelo	Mate

PRESTACIONES

Regulable	No
-----------	----

CERTIFICADOS Y ESTÁNDARES

Clase de eficiencia energética	F 1)
Consumo de energía	10.00 kWh/1000h
Tipo de protección	IP20
Normas	CE / EAC
Grupo de seguridad fotobiológica EN62778	RG0

1) Clase de eficiencia energética (EEC) en una escala de A (mayor eficiencia) a G (menor eficiencia)

Categorizaciones específicas de país

Referencia para pedido	DULUXTE26LED 10
------------------------	-----------------








Datos de regulación de etiquetado energético (EU 2019/2015)

Tecnología de iluminación utilizada	LED
No direccional o direccional	NDLS
De red o de no red	MLS
Tipo de casquillo de la fuente luminosa (u otra interfaz eléctrica)	GX24q-3
Fuente de luz conectada (CLS)	No
Fuente de luz con temperatura de color ajustable	No
Recubrimiento	No
Fuente de luz de alta luminancia	No
Pantalla antideslumbrante	No
Tipo de temperatura de color correlacionada	SINGLE_VALUE
Energía de reserva	0 W
Indicación de potencia equivalente	No
Largo	140,00 mm
Altura (luminarias incluidas)	45.00 mm
Ancho (incl. Luminarias redondas)	45.00 mm
Diagrama de cromaticidad de coordenada X	0.433
Diagrama de cromaticidad de coordenada Y	0.403
R9 Índice de Reproducción Cromática	0.00
Correspondencia con el ángulo de haz luminoso	SPHERE_360
Factor de supervivencia	0.90
Factor de desplazamiento	0.90
La fuente de luz LED reemplaza una luz fluorescente	No
ID de EPREL	604672
Número de modelo	AC35206

Advertencia de Seguridad

- Revisa siempre la última actualización de la lista de compatibilidades disponible en [Hyperlink target="https://www.ledvance.es/servicios-y-herramientas/servicios/compatibilidad-de-lamparas-led-y-equipos-electronicos-ece/index.jsp"/](https://www.ledvance.es/servicios-y-herramientas/servicios/compatibilidad-de-lamparas-led-y-equipos-electronicos-ece/index.jsp) Hyperlink
- No apto para el funcionamiento con equipo de control convencional

DESCARGAS

Documentos y certificados	
	User instruction
	Declarations Of Conformity CE
	Declarations Of Conformity UKCA
Archivos fotométricos y para diseño de iluminación	
	IES file (IES)
	LDT file (Eulumdat)
	LDC typ polar
	Spectral power distribution

DATOS LOGÍSTICOS

Código de producto	Cantidad por caja (unidad/master)	Dimensiones (longitud x largo x altura)	Peso bruto	Volumen
4058075559394	Caja unitaria 1	48 mm x 48 mm x 146 mm	134.00 g	0.34 dm ³
4058075559400	Embalaje de envío 10	246 mm x 102 mm x 157 mm	1461.00 g	3.94 dm ³

El código de producto mencionado describe la cantidad mínima de unidades que puede ser comprada. Una unidad de transporte puede contener uno o más productos individuales. Cuando se realiza la compra, para las cantidades por favor ingrese una o varias unidades de envío.

DESCARGO DE RESPONSABILIDAD

Sujeto a cambio sin aviso. Errores y omisiones exceptuadas. Asegurese de utilizar la versión más reciente.