

FICHA TÉCNICA DEL PRODUCTO

DULUX LED L18 HF & AC MAINS 8W 840 2G11

OSRAM DULUX LED L HF & AC MAINS | Reemplazo LED para CFLni, casquillo 2G11 de 4 pines, para ECE y directo a red



Áreas de aplicación

- Iluminación general a temperatura ambiente entre -20...+45 °C
- Oficinas, edificios públicos
- Comercios
- Hoteles, restaurantes
- Industria

Beneficios del producto

- Instalación fácil
- Poco consumo de energía
- No apto para el funcionamiento con equipo de control convencional
- Fácil sustitución gracias a su diseño compacto
- Posibilidad de funcionamiento a tensión de red (230 V AC)

Características del producto

- LED replacement for conventional compact fluorescent lamps for use in ECG luminaires or on AC mains
- Vida útil: hasta 30.000 h
- Base plug-in 2G11 de casquillo simple de cuatro pines
- Tipo de protección: IP20
- Lámparas libres de mercurio



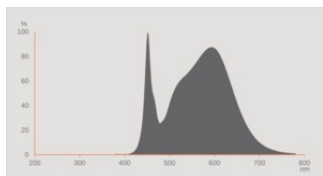
INFORMACIÓN TÉCNICA

DATOS ELÉCTRICOS

Potencia nominal	8 W
Potencia del conjunto	8.00 W
Tensión nominal	220...240 V
Potencia equivalente lámpara	18 W
Corriente nominal	38 mA
Tipo de corriente	Corriente alterna (AC)
Corriente de encendido IP	5 A
Frecuencia de funcionamiento	50/60 Hz
Frecuencia de red	50/60 Hz
Número de lámparas máximas por 10 A (B)	230
Máximo número de lámparas en interruptor magnetotérmico 16 A (B)	370
Distorsión armónica total	≤ 30 %
Factor de potencia λ	> 0,90

Datos fotométricos

Flujo luminoso	1000 lm
Flujo luminoso nominal útil 90°	1000 lm
Eficacia luminosa	125 lm/W
Factor manten.lumen final vida ú	0.70
Tono de luz (denominación)	Blanco neutro
Temperatura de color	4000 K
Índice de reproducción cromática Ra	80
Tono de luz	840
Desviación estándar de ajuste de color	≤6 sdcM
Valor del Flickering Pst LM	1.0
Valor del efecto del estroboscópico SVM	0.4



Datos técnicos de iluminación

Ángulo de radiación	140 °
Tiempo de precalentamiento (60 %)	< 0.50 s
Tiempo de arranque	< 0.5 s

DIMENSIONES Y PESO

Longitud total	229.50 mm
Diámetro	44,00 mm
Diámetro del tubo	17,0 mm
Diámetro máximo	44 mm
Peso del producto	82,00 g

TEMPERATURAS Y CONDICIONES DE FUNCIONAMIENTO

Margen de temperatura ambiente	-20...+45 °C
Temp. máx. en el punto de prueba tc	70 °C

Vida media

Vida media	30000 h ¹⁾
Número de ciclos de encendidos	200000
Mante. de lúm. al final de la vi	0.70
Factor supervivencia 6.000 h	≥ 0.90

1) L70/B50

DATOS ADICIONALES DEL PRODUCTO

Casquillo (denominación estándar)	2G11
Contenido mercurio	0.0 mg
Libre de mercurio	Sí
Construcción / Modelo	Mate

PRESTACIONES

Regulable	No
-----------	----

CERTIFICADOS Y ESTÁNDARES

Clase de eficiencia energética	E ¹⁾
Consumo de energía	8.00 kWh/1000h
Tipo de protección	IP20
Normas	CE / EAC / UKCA
Grupo de seguridad fotobiológica EN62778	RG0

¹⁾ Clase de eficiencia energética (EEC) en una escala de A (mayor eficiencia) a G (menor eficiencia)

Categorizaciones específicas de país

Referencia para pedido	DULUX LED L18 H
------------------------	-----------------

DATOS LOGÍSTICOS

Temperatura de almacenamiento	-20...+80 °C
-------------------------------	--------------

Datos de regulación de etiquetado energético (EU 2019/2015)








Tecnología de iluminación utilizada	LED
No direccional o direccional	NDLS
De red o de no red	MLS
Tipo de casquillo de la fuente luminosa (u otra interfaz eléctrica)	2G11
Fuente de luz conectada (CLS)	No
Fuente de luz con temperatura de color ajustable	No
Recubrimiento	No
Fuente de luz de alta luminancia	No
Pantalla antideslumbrante	No
Tipo de temperatura de color correlacionada	SINGLE_VALUE
Energía de reserva	0 W
Indicación de potencia equivalente	No
Largo	229,50 mm
Altura (luminarias incluidas)	44.00 mm
Ancho (incl. Luminarias redondas)	44.00 mm
Diagrama de cromaticidad de coordenada X	0.381
Diagrama de cromaticidad de coordenada Y	0.379
R9 Índice de Reproducción Cromática	0.00
Correspondencia con el ángulo de haz luminoso	SPHERE_360
Factor de supervivencia	0.90
Factor de desplazamiento	0.90

La fuente de luz LED reemplaza una luz fluorescente	No
ID de EPREL	604661,1412850
Número de modelo	AC35195,AC47841

Advertencia de Seguridad

- Revisa siempre la última actualización de la lista de compatibilidades disponible en [Hyperlink target="https://www.ledvance.es/servicios-y-herramientas/servicios/compatibilidad-de-lamparas-led-y-equipos-electronicos-ece/index.jsp"/](https://www.ledvance.es/servicios-y-herramientas/servicios/compatibilidad-de-lamparas-led-y-equipos-electronicos-ece/index.jsp) Hyperlink
- No apto para el funcionamiento con equipo de control convencional
- El rango de temperatura de funcionamiento de DULUX LED está restringido. En caso de duda sobre la idoneidad de la aplicación, mide la temperatura Tc máxima del producto antes de la instalación.

DESCARGAS

Documentos y certificados	
	User instruction
	Declarations Of Conformity CE
	Declarations Of Conformity UKCA
Archivos fotométricos y para diseño de iluminación	
	IES file (IES)
	LDT file (Eulumdat)
	LDC typ polar
	Spectral power distribution

DATOS LOGÍSTICOS

Código de producto	Cantidad por caja (unidad/master)	Dimensiones (longitud x largo x altura)	Peso bruto	Volumen
4058075557499	Caja unitaria 1	27 mm x 42 mm x 310 mm	102.00 g	0.35 dm ³
4058075557505	Embalaje de envío 10	322 mm x 288 mm x 62 mm	1420.00 g	5.75 dm ³

El código de producto mencionado describe la cantidad mínima de unidades que puede ser comprada. Una unidad de transporte puede contener uno o más productos individuales. Cuando se realiza la compra, para las cantidades por favor ingrese una o varias unidades de envío.

DESCARGO DE RESPONSABILIDAD

Sujeto a cambio sin aviso. Errores y omisiones exceptuadas. Asegurese de utilizar la version más reciente.