

PRODUKTDATENBLATT

DULUX F LED EM 18 W/4000 K 200 mm

OSRAM DULUX LED F EM & AC MAINS | LED-Ersatz für KLLni, mit 4pol. 2G10 Stecksockel zum Betrieb am KVG oder Netzspannung



Anwendungsgebiete

- Supermärkte und Warenhäuser
- Flure und Gänge
- Hotels, Restaurants

Produktvorteile

- Einfache Installation
- Geringer Energieverbrauch
- Einfacher Lampenwechsel dank kompaktem Design
- Betrieb direkt an 230 V Netzspannung möglich

Produkteigenschaften

- LED-Ersatz für herkömmliche Kompaktleuchtstofflampen in KVG Leuchten oder an Netzspannung
- Lebensdauer: bis zu 30.000 h
- Einseitiger 4-Stift-Stecksockel 2G10
- Schutzart: IP20
- Quecksilberfreie Lampen



TECHNISCHE DATEN

Elektrische Daten

Nennleistung	18 W
Bemessungsleistung	18.00 W
Nennspannung	220...240 V
Leistungsaufnahme der herkömml. Lampe	36 W
Nennstrom	82 mA
Stromart	Wechselstrom (AC)
Einschaltstrom	20 A
Betriebsfrequenz	50/60 Hz
Netzfrequenz	50/60 Hz
Max. Anz. Lampen an Sicherungsaut. 10 A (B)	100
Max. Anz. Lampen an Sicherungsaut. B10 A -CCG ohne Kompensation	100
Max. Anz. Lampen an Sicherungsaut. B10 A -CCG mit Kompensation	100
Max. Anz. Lampen an Sicherungsaut. 16 A (B)	160
Max. Anz. Lampen an Sicherungsaut. B16 A -CCG ohne Kompensation	160
Max. Anz. Lampen an Sicherungsaut. B16 A -CCG mit Kompensation	160
Oberschwingungsgehalt	< 30 %
Netzleistungsfaktor λ	> 0,90

Photometrische Daten

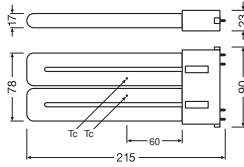
Lichtstrom	2500 lm
Nennnutzlichtstrom 90°	2500 lm
Lichtausbeute	138 lm/W
Lichtstromerhalt am Ende der Nennlebensdauer	0.70
Lichtfarbe (Bezeichnung)	Kalt weiß
Farbtemperatur	4000 K
Farbwiedergabeindex Ra	> 80
Lichtfarbe	840
Standardabweichung des Farbabgleichs	≤6 sdcm
Bemessungs-LLMF bei 6.000 h	0.80

Lichttechnische Daten

Ausstrahlungswinkel	130 °
Aufwärmzeit (60 %)	< 0.50 s

Startzeit	< 0,5 s
-----------	---------

Maße & Gewicht



Gesamtlänge	215,00 mm
Durchmesser	17,0 mm
Maximaler Durchmesser	17 mm
Produktgewicht	146,00 g

Temperaturen & Betriebsbedingungen

Umgebungstemperaturbereich	-20...+50 °C
Maximale Temperatur am Messpunkt tc	70 °C

Lebensdauer

Nennlebensdauer	30000 h ¹⁾
Anzahl der Schaltzyklen	200000
Lichtstromerhalt am Ende der Wartung	0.70
Bem.-Lampenüberlebensfaktor bei 6.000 h	≥ 0.90

1) L70/B50

Zusätzliche Produktdaten

Sockel (Normbezeichnung)	2G10
Quecksilbergehalt der Lampe	0.0 mg
Quecksilberfrei	Ja

Einsatzmöglichkeiten

Dimmbar	Nein
---------	------

Zertifikate & Standards

Energieeffizienzklasse	D ¹⁾
Energieverbrauch	18.00 kWh/1000h

Schutzart	IP20
Normen	CE
Photobiologische Risikogruppe gemäß EN62778	RG1

1) Energy efficiency class (EEC) on a scale of A++ (highest efficiency) to E (lowest efficiency)

Länderspezifische Informationen

Bestellnummer	DULUX F36LED 18
---------------	-----------------




Daten gemäß der Verordnung zur Energieverbrauchskennzeichnung EU 2019/2015

Sockel der Lichtquelle (oder anderes el. Schnittstelle)	2G10
Länge	215,00 mm
Höhe	17,0 mm
Breite	17,0 mm

Sicherheitshinweise

- Nicht für Tandembetrieb geeignet.
- Nicht für den Betrieb mit elektronischem Vorschaltgerät geeignet.
- Der Betriebstemperaturbereich der DULUX LED ist beschränkt. Falls Zweifel bezüglich der Eignung der Anwendung bestehen, messen Sie bitte die maximale Tc Temperatur am Produkt vor Installation.

DOWNLOADS

Fotometrische und lichttechnische Planungsdateien	
	IES file (IES)
	LDT file (Eulumdat)
	LDC typ polar

VERPACKUNGSMITTEL

EAN	Verpackungseinheit (Stück pro Einheit)	Abmessungen (Länge x Breite x Höhe)	Bruttogewicht	Volumen
4058075408265	Faltschachtel 1	92 mm x 27 mm x 242 mm	189.00 g	0.60 dm ³
4058075408272	Versandschachtel 10	194 mm x 146 mm x 259 mm	2054.00 g	7.34 dm ³

Die genannten Produktnummern beschreiben die kleinste bestellbare Mengeneinheit. Eine Versandeinheit kann mehrere Einzelprodukte beinhalten. Als Bestellmenge verwenden Sie bitte das Ein- oder Mehrfache einer Versandeinheit.

Haftungsausschluss

Änderungen und Irrtümer vorbehalten. Vergewissern Sie sich, dass Sie immer den neuesten Stand verwenden.