Hydraulik-Pressfittings und Pressfassungen

Edelstahl

Serie: S-V9PG



Übersicht

DN (mm)	6 bis 51
Anschlussgröße	91 Varianten, siehe Modelltabelle
SKUs in dieser Baureihe	333

Beschreibung

Hydraulik-Pressfittings aus Edelstahl in vielen Anschlussbauformen (gerade, 45° und 90°) sowie die Pressfassungen dazu. Fittings mit Überwurfmutter lassen sich ohne Verdrehen des Schlauchs anschließen, weil sich die Mutter frei dreht. Wählen Sie das Fitting nach Anschluss und DN des Schlauchs. Pressen Sie es mit einer Pressfassung gleicher DN, die zum Schlauchtyp passt, mit einer Schlauchpressmaschine. Die Pressfassung ist ein separater Artikel. Der maximale Arbeitsdruck der Schlauchleitung entspricht dem des Bauteils mit dem niedrigsten Nenndruck: Schlauch, Fitting oder Anschluss. Edelstahl, für nasse, Außen- und korrosive Umgebungen.

Wichtige Merkmale

- Gerade, 45° und 90° Ausführungen
- Pressfassungen in derselben Serie
- Ausführungen mit Überwurfmutter drehen frei, keine Schlauchverdrehung bei der Montage
- Gehäuse aus Edelstahl, korrosionsbeständig

Modelle

Wählen Sie die SKU für Ihre Anwendung.

SKU	Bauform	Anschlussgröße	DN (mm)
F2XG6	1 SN - Pressfassungen (geschält und ungeschält), 2 TE (ungeschält)	20.0 x 34.5 (Da x L)	6
F2XG8	1 SN - Pressfassungen (geschält und ungeschält), 2 TE (ungeschält)	22.0 x 34.5 (Da x L)	8
F2XGA	1 SN - Pressfassungen (geschält und ungeschält), 2 TE (ungeschält)	25 × 35 (Da x L)	10
F2XGC	1 SN - Pressfassungen (geschält und ungeschält), 2 TE (ungeschält)	28 × 37 (Da x L)	12
F2XGE	1 SN - Pressfassungen (geschält und ungeschält), 2 TE (ungeschält)	32 × 40 (Da x L)	16
F2XGG	1 SN - Pressfassungen (geschält und ungeschält), 2 TE (ungeschält)	36 × 45 (Da x L)	19
F2XGJ	1 SN - Pressfassungen (geschält und ungeschält), 2 TE (ungeschält)	45 × 50 (Da x L)	25
F2XGM	1 SN - Pressfassungen (geschält und ungeschält), 2 TE (ungeschält)	55 × 70 (Da x L)	31
F2XGP	1 SN - Pressfassungen (geschält und ungeschält), 2 TE (ungeschält)	60 × 70 (Da x L)	38
F2XGR	1 SN - Pressfassungen (geschält und ungeschält), 2 TE (ungeschält)	76 × 80 (Da x L)	51
F2XHF	2 SN - Pressfassung (ungeschält)	22.0 x 34.5 (Da x L)	6

SKU	Bauform	Anschlussgröße	DN (mm)
F2XHG	2 SN - Pressfassung (ungeschält)	24.0 x 34.5 (Da x L)	8
F2XHH	2 SN - Pressfassung (ungeschält)	26 × 35 (Da x L)	10
F2XHJ	2 SN - Pressfassung (ungeschält)	30 × 37 (Da x L)	12
F2XHK	2 SN - Pressfassung (ungeschält)	33 × 40 (Da x L)	16
F2XHM	2 SN - Pressfassung (ungeschält)	38 × 45 (Da x L)	19
F2XHN	2 SN - Pressfassung (ungeschält)	46 × 50 (Da x L)	25
F2XHP	2 SN - Pressfassung (ungeschält)	59.0 x 66.5 (Da x L)	31
F2XHQ	2 SN - Pressfassung (ungeschält)	67 × 67 (Da x L)	38
F2XHR	2 SN - Pressfassung (ungeschält)	80 × 75 (Da x L)	51
F2XGT	2 SN - Pressfassung (geschält)	22.0 x 34.5 (Da x L)	6
F2XGV	2 SN - Pressfassung (geschält)	24.0 x 34.5 (Da x L)	8
F2XGX	2 SN - Pressfassung (geschält)	26 × 35 (Da x L)	10
F2XGZ	2 SN - Pressfassung (geschält)	30 × 37 (Da x L)	12
F2XH3	2 SN - Pressfassung (geschält)	33 × 40 (Da x L)	16
F2XH5	2 SN - Pressfassung (geschält)	38 × 45 (Da x L)	19
F2XH7	2 SN - Pressfassung (geschält)	46 × 50 (Da x L)	25
F2XH9	2 SN - Pressfassung (geschält)	58 × 70 (Da x L)	31
F2XHB	2 SN - Pressfassung (geschält)	64 × 70 (Da x L)	38
F2XHD	2 SN - Pressfassung (geschält)	76 × 80 (Da x L)	51
F2XK4	4 SP - Pressfassung (außen geschält)	22.0 x 34.5 (Da x L)	6
F2XK5	4 SP - Pressfassung (außen geschält)	26 × 35 (Da x L)	10
F2XK6	4 SP - Pressfassung (außen geschält)	30 × 37 (Da x L)	12
F2XK7	4 SP - Pressfassung (außen geschält)	33 × 40 (Da x L)	16
F2XK8	4 SP - Pressfassung (außen geschält)	38 × 45 (Da x L)	19
F2XK9	4 SP - Pressfassung (außen geschält)	46 × 50 (Da x L)	25
F2XKA	4 SP - Pressfassung (außen geschält)	58 × 70 (Da x L)	31
F2XBC	AGJ (gerade)	UNF 1/2"-20	6
F2XB9	AGJ (gerade)	UNF 7/16"-20	6
F2XBG	AGJ (gerade)	UNF 9/16"-18	6
F2XBB	AGJ (gerade)	UNF 1/2"-20	8
F2XBJ	AGJ (gerade)	UNF 9/16"-18	8
F2XBP	AGJ (gerade)	UNF 3/4"-16	10
F2XBF	AGJ (gerade)	UNF 9/16"-18	10

SKU	Bauform	Anschlussgröße	DN (mm)
F2XBN	AGJ (gerade)	UNF 3/4"-16	12
F2XAV	AGJ (gerade)	UNF 7/8"-14	12
F2XAU	AGJ (gerade)	UNF 7/8"-14	16
F2XAY	AGJ (gerade)	UN 1-1/16"-12	19
F2XB3	AGJ (gerade)	UN 1-5/16"-12	25
F2X6E	AGN (gerade)	NPT 1/4"	6
F2X69	AGN (gerade)	NPT 1/8"	6
F2X6M	AGN (gerade)	NPT 3/8"	8
F2X6U	AGN (gerade)	NPT 1/2"	10
F2X6J	AGN (gerade)	NPT 3/8"	10
F2X6R	AGN (gerade)	NPT 1/2"	12
F2X5X	AGN (gerade)	NPT 3/4"	16
F2X64	AGN (gerade)	NPT 1"	19
F2X5W	AGN (gerade)	NPT 3/4"	19
F2X63	AGN (gerade)	NPT 1"	25
F2X66	AGN (gerade)	NPT 1-1/4"	31
F2X68	AGN (gerade)	NPT 1-1/2"	38
F2X6C	AGN (gerade)	NPT 2"	51
F2X5G	AGR (gerade)	G 1/4"	6
F2X5A	AGR (gerade)	G 1/8"	6
F2X5H	AGR (gerade)	G 1/4"	8
F2X5N	AGR (gerade)	G 3/8"	8
F2X5T	AGR (gerade)	G 1/2"	10
F2X5M	AGR (gerade)	G 3/8"	10
F2X5R	AGR (gerade)	G 1/2"	12
F2X52	AGR (gerade)	G 3/4"	16
F2X55	AGR (gerade)	G 1"	19
F2X4Z	AGR (gerade)	G 3/4"	19
F2X54	AGR (gerade)	G 1"	25
F2X5B	AGR (gerade)	G 1-1/2"	31
F2X57	AGR (gerade)	G 1-1/4"	31
F2X59	AGR (gerade)	G 1-1/2"	38
F2X5E	AGR (gerade)	G 2"	51

SKU	Bauform	Anschlussgröße	DN (mm)
F2WYA	CEL (gerade)	M 12×1.5 (6 L)	6
F2WYC	CEL (gerade)	M 14×1.5 (8 L)	6
F2WYE	CEL (gerade)	M 16×1.5 (10 L)	8
F2WYG	CEL (gerade)	M 16×1.5 (10 L)	10
F2WYK	CEL (gerade)	M 18×1.5 (12 L)	10
F2WYP	CEL (gerade)	M 22×1.5 (15 L)	12
F2WXY	CEL (gerade)	M 26×1.5 (18 L)	16
F2WY2	CEL (gerade)	M 30×2 (22 L)	19
F2WY4	CEL (gerade)	M 36×2 (28 L)	25
F2WY6	CEL (gerade)	M 45×2 (35 L)	31
F2WY8	CEL (gerade)	M 52×2 (42 L)	38
F2WZ6	CES (gerade)	M 18×1.5 (10 S)	6
F2WZ4	CES (gerade)	M 16×1.5 (8 S)	8
F2WZ9	CES (gerade)	M 20×1.5 (12 S)	8
F2WZA	CES (gerade)	M 20×1.5 (12 S)	10
F2WZD	CES (gerade)	M 22×1.5 (14 S)	10
F2WZF	CES (gerade)	M 24×1.5 (16 S)	12
F2WYS	CES (gerade)	M 30×2 (20 S)	16
F2WYT	CES (gerade)	M 30×2 (20 S)	19
F2WYV	CES (gerade)	M 36×2 (25 S)	19
F2WYW	CES (gerade)	M 36×2 (25 S)	25
F2WYY	CES (gerade)	M 42×2 (30 S)	25
F2WZ2	CES (gerade)	M 52×2 (38 S)	31
F2X4Q	DFR (gerade)	G 1/4"	6
F2X4N	DFR (gerade)	G 1/8"	6
F2X4S	DFR (gerade)	G 3/8"	8
F2X4V	DFR (gerade)	G 1/2"	10
F2X4R	DFR (gerade)	G 3/8"	10
F2X4U	DFR (gerade)	G 1/2"	12
F2X4E	DFR (gerade)	G 3/4"	12
F2X4D	DFR (gerade)	G 3/4"	16
F2X4C	DFR (gerade)	G 3/4"	19
F2X4G	DFR (gerade)	G 1"	25

SKU	Bauform	Anschlussgröße	DN (mm)
F2X4J	DFR (gerade)	G 1-1/4"	31
F2X4M	DFR (gerade)	G 1-1/2"	38
F2X4P	DFR (gerade)	G 2"	51
F2X8V	DKJ (45°)	UNF 1/2"-20	6
F2X8S	DKJ (45°)	UNF 7/16"-20	6
F2X92	DKJ (45°)	UNF 9/16"-18	6
F2X8U	DKJ (45°)	UNF 1/2"-20	8
F2X94	DKJ (45°)	UNF 9/16"-18	8
F2X98	DKJ (45°)	UNF 3/4"-16	10
F2X8Z	DKJ (45°)	UNF 9/16"-18	10
F2X97	DKJ (45°)	UNF 3/4"-16	12
F2X8D	DKJ (45°)	UNF 7/8"-14	12
F2X8C	DKJ (45°)	UNF 7/8"-14	16
F2X8G	DKJ (45°)	UN 1-1/16"-12	19
F2X8K	DKJ (45°)	UN 1-5/16"-12	25
F2XA5	DKJ (90°)	UNF 1/2"-20	6
F2XA2	DKJ (90°)	UNF 7/16"-20	6
F2XAA	DKJ (90°)	UNF 9/16"-18	6
F2XA4	DKJ (90°)	UNF 1/2"-20	8
F2XAC	DKJ (90°)	UNF 9/16"-18	8
F2XAG	DKJ (90°)	UNF 3/4"-16	10
F2XA9	DKJ (90°)	UNF 9/16"-18	10
F2XAF	DKJ (90°)	UNF 3/4"-16	12
F2X9N	DKJ (90°)	UNF 7/8"-14	12
F2X9M	DKJ (90°)	UNF 7/8"-14	16
F2X9R	DKJ (90°)	UN 1-1/16"-12	19
F2X9U	DKJ (90°)	UN 1-5/16"-12	25
F2X7M	DKJ (gerade)	UNF 1/2"-20	6
F2X7H	DKJ (gerade)	UNF 7/16"-20	6
F2X7S	DKJ (gerade)	UNF 9/16"-18	6
F2X7K	DKJ (gerade)	UNF 1/2"-20	8
F2X7U	DKJ (gerade)	UNF 9/16"-18	8
F2X7Y	DKJ (gerade)	UNF 3/4"-16	10

SKU	Bauform	Anschlussgröße	DN (mm)
F2X7R	DKJ (gerade)	UNF 9/16"-18	10
F2X7X	DKJ (gerade)	UNF 3/4"-16	12
F2X6Y	DKJ (gerade)	UNF 7/8"-14	12
F2X74	DKJ (gerade)	UN 1-1/16"-12	16
F2X6X	DKJ (gerade)	UNF 7/8"-14	16
F2X73	DKJ (gerade)	UN 1-1/16"-12	19
F2X78	DKJ (gerade)	UN 1-5/16"-12	25
F2X7B	DKJ (gerade)	UN 1-5/8"-12	31
F2X7D	DKJ (gerade)	UN 1-7/8"-12	38
F2X7F	DKJ (gerade)	UN 2-1/2"-12	51
F2WNF	DKL (gerade)	M 12×1.5 (6 L)	6
F2WNH	DKL (gerade)	M 14×1.5 (8 L)	6
F2WNM	DKL (gerade)	M 16×1.5 (10 L)	8
F2WNT	DKL (gerade)	M 18×1.5 (12 L)	8
F2WNS	DKL (gerade)	M 18×1.5 (12 L)	10
F2WNW	DKL (gerade)	M 22×1.5 (15 L)	12
F2WNB	DKL (gerade)	M 26×1.5 (18 L)	16
F2WND	DKL (gerade)	M 30×2 (22 L)	19
F2WNE	DKL (gerade)	M 36×2 (28 L)	25
F2WQX	DKO-L (45°)	M 12×1.5 (6 L)	6
F2WQZ	DKO-L (45°)	M 14×1.5 (8 L)	6
F2WR3	DKO-L (45°)	M 16×1.5 (10 L)	8
F2WR4	DKO-L (45°)	M 16×1.5 (10 L)	10
F2WR7	DKO-L (45°)	M 18×1.5 (12 L)	10
F2WR9	DKO-L (45°)	M 22×1.5 (15 L)	12
F2WQJ	DKO-L (45°)	M 26×1.5 (18 L)	16
F2WQN	DKO-L (45°)	M 30×2 (22 L)	19
F2WQQ	DKO-L (45°)	M 36×2 (28 L)	25
F2WQT	DKO-L (45°)	M 45×2 (35 L)	31
F2WQV	DKO-L (45°)	M 52×2 (42 L)	38
F2WRQ	DKO-L (90°)	M 12×1.5 (6 L)	6
F2WRS	DKO-L (90°)	M 14×1.5 (8 L)	6
F2WRU	DKO-L (90°)	M 16×1.5 (10 L)	8

SKU	Bauform	Anschlussgröße	DN (mm)
F2WRV	DKO-L (90°)	M 16×1.5 (10 L)	10
F2WRY	DKO-L (90°)	M 18×1.5 (12 L)	10
F2WS4	DKO-L (90°)	M 22×1.5 (15 L)	12
F2WRC	DKO-L (90°)	M 26×1.5 (18 L)	16
F2WRF	DKO-L (90°)	M 30×2 (22 L)	19
F2WRH	DKO-L (90°)	M 36×2 (28 L)	25
F2WRK	DKO-L (90°)	M 45×2 (35 L)	31
F2WRN	DKO-L (90°)	M 52×2 (42 L)	38
F2WPU	DKO-L (gerade)	M 12×1.5 (6 L)	6
F2WPW	DKO-L (gerade)	M 14×1.5 (8 L)	6
F2WQ2	DKO-L (gerade)	M 16×1.5 (10 L)	6
F2WPZ	DKO-L (gerade)	M 16×1.5 (10 L)	8
F2WQ9	DKO-L (gerade)	M 18×1.5 (12 L)	8
F2WQ4	DKO-L (gerade)	M 16×1.5 (10 L)	10
F2WQ7	DKO-L (gerade)	M 18×1.5 (12 L)	10
F2WQF	DKO-L (gerade)	M 22×1.5 (15 L)	10
F2WQD	DKO-L (gerade)	M 22×1.5 (15 L)	12
F2WPF	DKO-L (gerade)	M 26×1.5 (18 L)	16
F2WPJ	DKO-L (gerade)	M 30×2 (22 L)	19
F2WPM	DKO-L (gerade)	M 36×2 (28 L)	25
F2WPQ	DKO-L (gerade)	M 45×2 (35 L)	31
F2WPS	DKO-L (gerade)	M 52×2 (42 L)	38
F2WTD	DKO-S (45°)	M 16×1.5 (8 S)	6
F2WTF	DKO-S (45°)	M 18×1.5 (10 S)	6
F2WTJ	DKO-S (45°)	M 20×1.5 (12 S)	8
F2WTK	DKO-S (45°)	M 20×1.5 (12 S)	10
F2WTP	DKO-S (45°)	M 22×1.5 (14 S)	10
F2WTR	DKO-S (45°)	M 24×1.5 (16 S)	12
F2WT4	DKO-S (45°)	M 30×2 (20 S)	16
F2WT7	DKO-S (45°)	M 36×2 (25 S)	19
F2WT9	DKO-S (45°)	M 42×2 (30 S)	25
F2WTB	DKO-S (45°)	M 52×2 (38 S)	31
F2WU5	DKO-S (90°)	M 16×1.5 (8 S)	6

SKU	Bauform	Anschlussgröße	DN (mm)
F2WU7	DKO-S (90°)	M 18×1.5 (10 S)	6
F2WUA	DKO-S (90°)	M 20×1.5 (12 S)	8
F2WUB	DKO-S (90°)	M 20×1.5 (12 S)	10
F2WUE	DKO-S (90°)	M 22×1.5 (14 S)	10
F2WUG	DKO-S (90°)	M 24×1.5 (16 S)	12
F2WTT	DKO-S (90°)	M 30×2 (20 S)	16
F2WTW	DKO-S (90°)	M 36×2 (25 S)	19
F2WTY	DKO-S (90°)	M 42×2 (30 S)	25
F2WU2	DKO-S (90°)	M 52×2 (38 S)	31
F2WSJ	DKO-S (gerade)	M 14×1.5 (6 S)	6
F2WSM	DKO-S (gerade)	M 16×1.5 (8 S)	6
F2WSP	DKO-S (gerade)	M 18×1.5 (10 S)	6
F2WSQ	DKO-S (gerade)	M 18×1.5 (10 S)	8
F2WST	DKO-S (gerade)	M 20×1.5 (12 S)	8
F2WSU	DKO-S (gerade)	M 20×1.5 (12 S)	10
F2WSX	DKO-S (gerade)	M 22×1.5 (14 S)	10
F2WSZ	DKO-S (gerade)	M 24×1.5 (16 S)	12
F2WS7	DKO-S (gerade)	M 30×2 (20 S)	16
F2WS8	DKO-S (gerade)	M 30×2 (20 S)	19
F2WSB	DKO-S (gerade)	M 36×2 (25 S)	19
F2WSC	DKO-S (gerade)	M 36×2 (25 S)	25
F2WSE	DKO-S (gerade)	M 42×2 (30 S)	25
F2WSG	DKO-S (gerade)	M 52×2 (38 S)	31
F2X37	DKR (45°)	G 1/4"	6
F2X32	DKR (45°)	G 1/8"	6
F2X3A	DKR (45°)	G 3/8"	8
F2X3E	DKR (45°)	G 1/2"	10
F2X39	DKR (45°)	G 3/8"	10
F2X3D	DKR (45°)	G 1/2"	12
F2X2S	DKR (45°)	G 3/4"	16
F2X2V	DKR (45°)	G 1"	19
F2X2R	DKR (45°)	G 3/4"	19
F2X2U	DKR (45°)	G 1"	25

SKU	Bauform	Anschlussgröße	DN (mm)
F2X2X	DKR (45°)	G 1-1/4"	31
F2X2Z	DKR (45°)	G 1-1/2"	38
F2X35	DKR (45°)	G 2"	51
F2X42	DKR (90°)	G 1/4"	6
F2X3V	DKR (90°)	G 1/8"	6
F2X45	DKR (90°)	G 3/8"	8
F2X49	DKR (90°)	G 1/2"	10
F2X44	DKR (90°)	G 3/8"	10
F2X48	DKR (90°)	G 1/2"	12
F2X3K	DKR (90°)	G 3/4"	16
F2X3Q	DKR (90°)	G 1"	19
F2X3J	DKR (90°)	G 3/4"	19
F2X3P	DKR (90°)	G 1"	25
F2X3S	DKR (90°)	G 1-1/4"	31
F2X3U	DKR (90°)	G 1-1/2"	38
F2X3Y	DKR (90°)	G 2"	51
F2X2C	DKR (gerade)	G 1/4"	6
F2X25	DKR (gerade)	G 1/8"	6
F2X2G	DKR (gerade)	G 3/8"	8
F2X2M	DKR (gerade)	G 1/2"	10
F2X2F	DKR (gerade)	G 3/8"	10
F2X2K	DKR (gerade)	G 1/2"	12
F2WZS	DKR (gerade)	G 3/4"	16
F2WZP	DKR (gerade)	G 5/8"	16
F2WZW	DKR (gerade)	G 1"	19
F2WZR	DKR (gerade)	G 3/4"	19
F2WZV	DKR (gerade)	G 1"	25
F2X22	DKR (gerade)	G 1-1/4"	25
F2X26	DKR (gerade)	G 1-1/2"	31
F2WZZ	DKR (gerade)	G 1-1/4"	31
F2X24	DKR (gerade)	G 1-1/2"	38
F2X2A	DKR (gerade)	G 2"	51
F2WVX	RSL (gerade)	6 L	6

SKU	Bauform	Anschlussgröße	DN (mm)
F2WVZ	RSL (gerade)	8 L	6
F2WW4	RSL (gerade)	10 L	8
F2WW5	RSL (gerade)	10 L	10
F2WWA	RSL (gerade)	15 L	12
F2WVM	RSL (gerade)	18 L	16
F2WVP	RSL (gerade)	22 L	19
F2WVR	RSL (gerade)	28 L	25
F2WVT	RSL (gerade)	35 L	31
F2WVV	RSL (gerade)	42 L	38
F2XDQ	SFL (45°)	30.2 (1/2")	12
F2XD8	SFL (45°)	38.1 (3/4")	16
F2XD7	SFL (45°)	38.1 (3/4")	19
F2XDB	SFL (45°)	44.5 (1")	25
F2XDE	SFL (45°)	50.8 (1-1/4")	31
F2XDH	SFL (45°)	60.3 (1-1/2")	38
F2XDM	SFL (45°)	71.4 (2")	51
F2XEV	SFL (90°)	30.2 (1/2")	12
F2XED	SFL (90°)	38.1 (3/4")	16
F2XEC	SFL (90°)	38.1 (3/4")	19
F2XEG	SFL (90°)	44.5 (1")	25
F2XEK	SFL (90°)	50.8 (1-1/4")	31
F2XEP	SFL (90°)	60.3 (1-1/2")	38
F2XES	SFL (90°)	71.4 (2")	51
F2XCE	SFL (gerade)	30.2 (1/2")	12
F2XBU	SFL (gerade)	38.1 (3/4")	12
F2XBT	SFL (gerade)	38.1 (3/4")	16
F2XBS	SFL (gerade)	38.1 (3/4")	19
F2XBY	SFL (gerade)	44.5 (1")	19
F2XBX	SFL (gerade)	44.5 (1")	25
F2XC4	SFL (gerade)	50.8 (1-1/4")	25
F2XC3	SFL (gerade)	50.8 (1-1/4")	31
F2XC8	SFL (gerade)	60.3 (1-1/2")	31
F2XC7	SFL (gerade)	60.3 (1-1/2")	38

SKU	Bauform	Anschlussgröße	DN (mm)
F2XCB	SFL (gerade)	71.4 (2")	51
F2XEA	SFS (45°)	31.7 (1/2")	12
F2XDT	SFS (45°)	41.3 (3/4")	16
F2XDS	SFS (45°)	41.3 (3/4")	19
F2XDX	SFS (45°)	47.6 (1")	25
F2XE2	SFS (45°)	54.0 (1-1/4")	31
F2XE5	SFS (45°)	63.5 (1-1/2")	38
F2XE8	SFS (45°)	79.4 (2")	51
F2XFF	SFS (90°)	31.7 (1/2")	12
F2XEY	SFS (90°)	41.3 (3/4")	16
F2XEX	SFS (90°)	41.3 (3/4")	19
F2XF4	SFS (90°)	47.6 (1")	25
F2XF7	SFS (90°)	54.0 (1-1/4")	31
F2XFA	SFS (90°)	63.5 (1-1/2")	38
F2XFD	SFS (90°)	79.4 (2")	51
F2XD4	SFS (gerade)	31.7 (1/2")	12
F2XCK	SFS (gerade)	41.3 (3/4")	12
F2XCH	SFS (gerade)	41.3 (3/4")	16
F2XCG	SFS (gerade)	41.3 (3/4")	19
F2XCQ	SFS (gerade)	47.6 (1")	19
F2XCP	SFS (gerade)	47.6 (1")	25
F2XCU	SFS (gerade)	54.0 (1-1/4")	25
F2XCT	SFS (gerade)	54.0 (1-1/4")	31
F2XCX	SFS (gerade)	63.5 (1-1/2")	38
F2XD2	SFS (gerade)	79.4 (2")	51

Bauformen

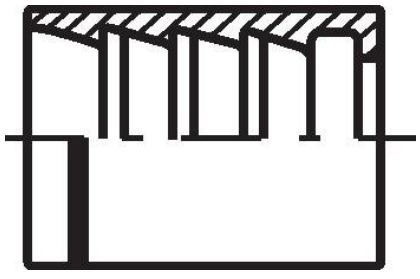

- 1 SN-Pressfassungen: Pressfassung für Schlauch 1 SN (EN 853) (geschält + ungeschält); 2 TE (EN 854), (ungeschält)

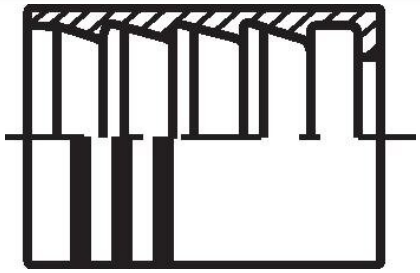

- 2 SN-Pressfassung: Pressfassung für Schlauch 2 SN (EN 853) (geschält)

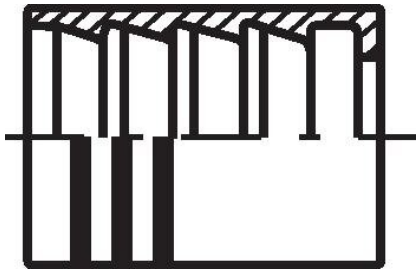

- 4 SP-Pressfassung: Pressfassung für Schlauch 4 SP (EN 853) (außen geschält)

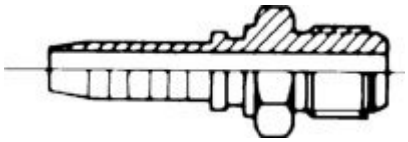

- AGJ: JIC-Dichtkopf 74° mit Außengewinde (UNF/UN-Gewinde)

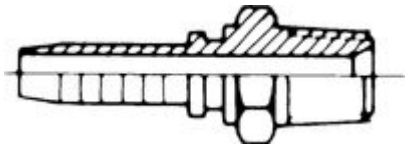

- AGN: NPT-Außengewinde, konische Dichtung

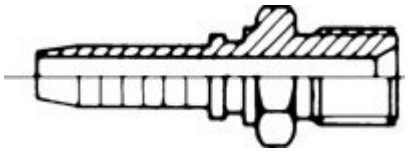

- AGR: BSP-Dichtkopf 60° mit Außengewinde, Außengewinde

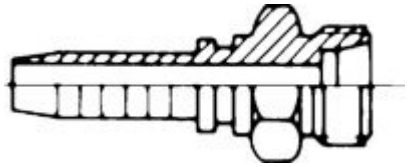

- CEL: 24° Außengewinde für Schneidringverschraubung ISO 8434-1, Baureihe leicht



- CES: 24° Außengewinde für Schneidringverschraubung ISO 8434-1, Baureihe schwer

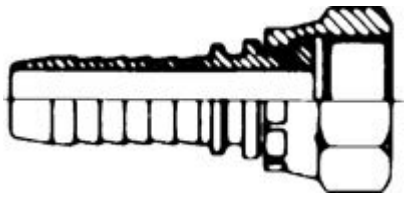

- DFR: BSP-Gewinde, flachdichtend, mit Überwurfmutter

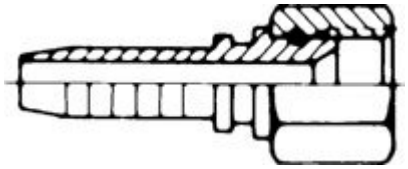

- DKJ: JIC-Dichtkegel 74° mit Überwurfmutter (UNF/UN-Gewinde)

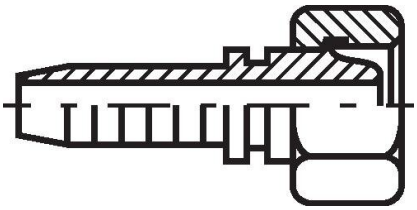

- DKL: Universelle Dichtkappe mit Überwurfmutter, geeignet für 60° Stutzen nach DIN 7631 und 24° Stutzen nach ISO 8434-1, Baureihe leicht

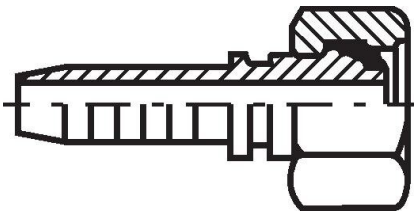

- DKO-L: Dichtkappe mit Überwurfmutter und O-Ring, passt auf 24° Stutzen ISO 8434-1, Baureihe leicht

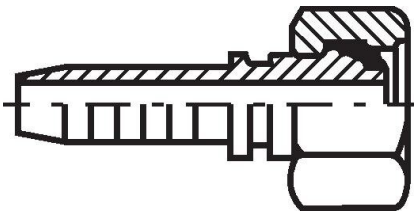

- DKO-S: Dichtkappe mit Überwurfmutter und O-Ring, passt auf 24° Stutzen ISO 8434-1, Baureihe schwer

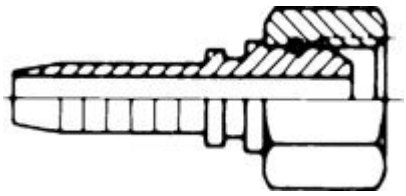

- DKR: BSP-Dichtkopf mit Überwurfmutter



- RSL: Rohrstutzen für Schneidring, leichte Baureihe



- SFL: SAE-Flansch, Standardbaureihe 3000 PSI



- SFS: SAE-Flansch, Hochdruck-Baureihe 6000 psi

Hinweise

- Dauerhaft gepresst, benötigt eine Schlauchpressmaschine

Tameson B.V.
Torenallee 20, 5617 BC Eindhoven,
Niederlande
CoC: 72902531
USt-IdNr.: NL859280263B01

Kontaktinformationen
support@tameson.de
tameson.de

Dokumentinformationen
Version: 1.0

Spezifikationen können ohne vorherige Ankündigung geändert werden. Bitte überprüfen Sie die aktuellen Spezifikationen vor der Bestellung.